


ȘCOALA GIMNAZIALĂ  
"ION CREANGĂ" - BRĂILA  
NR. 3211 / 08.10.2020

# RAPORT SINTEȚIC ANUAL AL ACTIVITĂȚII

An școlar 2020-2021




# RESURSA UMANĂ

47 cadre didactice  
din care:

- ▶ Învățător – 1
- ▶ Prof. pt înv. primar  
– 13
- ▶ Învățător pensionar  
– 1
- ▶ Profesori – 32

Grade didactice

- ▶ Gr. I cu doctorat – 2
- ▶ Gr. I – 32
- ▶ Gr. II – 6
- ▶ Definitivat – 5
- ▶ Debutant – 2




# RESURSA UMANĂ

AUXILIAR – 6 posturi

- ▶ contabil șef – 1
- ▶ secretar șef – 1
- ▶ administrator de patrimoniu – 1
- ▶ bibliotecar – 1
- ▶ secretar – 1

NEDIDACTIC

- ▶ îngrijitor – 5
- ▶ paznic – 1 post
- ▶ muncitor – 1 post



# ELEVI

Clasa	Nr.elevi înscriși la început de an școlar	Rămași la sf. anului	Mișcarea elevilor	
			Veniți	Plecați
<b>Total Preg-IV</b>	354	<b>354</b>	3	3
Cls. Pregatitoare	68	69	1	-
Cls. I	74	74	1	1
Cls. a II-a	80	80	-	-
Cls. a III-a	68	66	-	2
Cls. a IV-a	64	65	1	-
<b>Total V-VIII</b>	<b>278</b>	<b>275</b>	<b>1</b>	<b>4</b>
Cls. a V-a	79	78	1	2
Cls. a VI-a	96	95	-	1
Cls. a VII-a	78	77	-	1
Cls. a VIII-a	25	25	-	-
<b>Total / Preg-VIII</b>	<b>632</b>	<b>629</b>	<b>4</b>	<b>7</b>

# REZULTATELE ELEVILOR PE NIVELE DE STUDIU – PRIMAR

Calificativul/ Clasa/ Nr. elevi	F.B.	%	B	%	S	%	Sit. șc. nefinche iată	%
Cls. I/74	66	89,20%	6	8,10%	2	2,70%	-	-
Cls. a II-a/ 80	74	92,50%	5	6,25%	1	1,25%	-	-
Cls. a III-a/66	52	78,78%	11	16,67%	3	4,55%	-	-
Cls. a IV-a/65	45	69,23%	17	26,15%	3	4,62%	-	-
Total /285	237	83,15 %	39	13,70%	9	3,15%	-	-

# REZULTATELE ELEVILOR PE NIVELE DE STUDIU – GIMNAZIAL

Media / Clasa/ Nr. elevi	9-10	%	7-8,99	%	5-6,99	%	Repe- tenți	%
Cls. a V-a /78	<b>58</b>	74,35%	19	24,35%	-	-	1	1,30 %
Cls. a VI-a /95	<b>71</b>	74,74%	22	23,16%	-	-	2	2,10 %
Cls. a VII-a /77	<b>54</b>	70,13%	22	28,57%	-	-	1	1,30 %
Cls. a VIII-a /25	<b>16</b>	64%	8	32%	1	4%	-	-
<b>Total /275</b>	<b>199</b>	<b>72,37 %</b>	<b>71</b>	<b>25,82%</b>	<b>1</b>	<b>0,36%</b>	<b>4</b>	<b>1,45 %</b>

# Rezultatele pe tranșe de medii (V-VIII) în ultimii 6 ani

Anul școlar	5-6,99	%	7-8,99	%	9-10	%
2015-2016	-	-	89	31,67%	192	68,32%
2016-2017	7	2,38%	83	28,23%	204	69,38%
2017-2018	3	1,1%	82	31,3%	159	60,6%
2018-2019	2	0,76%	79	30,03%	172	65,39%
2019-2020	6	2,17%	72	26,08%	198	71,73%
<b>2020-2021</b>	<b>1</b>	<b>0,37%</b>	<b>71</b>	<b>26,20%</b>	<b>199</b>	<b>73,43%</b>

# Promovabilitate în ultimii 6 ani școlari

Anul școlar	Nr. total elevi	Procent de promovabilitate	Repetenți
2015-2016	620	99,67%	1
2016-2017	634	99,36%	4
2017-2018	636	99,37%	4
2018-2019	644	99,68%	2
2019-2020	641	99,84%	1 sit. șc. neîncheiată
2020-2021	629	<b>99,36%</b>	4




# STATISTICĂ - ADMITERE 2021

**25 elevi absolvenți** (din care 3 elevi cu CES, din care 2 înscriși la EN)

Media de admitere la nivelul unității școlare – **8,22**

Medii de admitere	9-9,99	8-8,99	7-7,99	6-6,99	5-5,99	Sub 5
Număr medii	8	8	4	1	1	3
Procent	32%	32%	16%	4%	4%	12%



# INSERTIA ELEVILOR LA LICEE

Unitatea școlară					
Colegiul Național "Gh.M. Murgoci"		Colegiul Național "N. Bălcescu"		Liceul N. Iorga	
Nr. elevi	%	Nr. elevi	%	Nr. elevi	%
6	30%	5	25%	5	25%

2 elevi la Colegiul Național „Ana Aslan”  
- 1 elev la Liceul Teoretic „Panait Cerna”  
- 1 elev la Colegiul Economic „Ion Ghica”

- 1 elev admis la liceu vocațional (Liceul de Arte „Hariclea Darclee”);
- 4 elevi admiși în învățământ profesional (Liceul Tehnologic „Edmond Nicolau” – 2 elevi, Liceul Tehnologic „Grigore Moisiș” – 2 elevi)

